

### Una Nueva Visión

**beta** es nuestra última versión de línea de apagadores y placas económica, compatible al 100% con todas las anteriores y las demás que hay en el mercado, con pequeñas novedades que no pasan desapercibidas:

- Nuevo diseño de Placa más estético y armónico, válido para instalación en horizontal o vertical.
- Nuevos colores de Placas más acordes con los estilos de decoración actuales.
- Nuevas tolerancias re-diseñadas entre mecanismos y placas a fin de eliminar huecos antiestéticos.
- Nuevo chasis que facilita su instalación inclusive en situaciones adversas.

### Una Nueva Calidad:

No sólo mejoramos la apariencia de nuestros productos. También hemos mejorado la calidad de los mismos sustancialmente:

- Nuevas Placas, Teclas y Mecanismos fabricados en Policarbonato, material de gran resistencia y durabilidad.
- Nuevas Bases de Mecanismos fabricadas en Materiales Plásticos de Ingeniería con mejores propiedades dieléctricas que ningún otro producto de su tipo.
- Nuevo visor de luz con LED color verde.
- Nuevos Contactos 2P+T con borne pasante rediseñado que facilita la instalación.
- Nuevo balancín de grandes dimensiones que disipa mejor el arco eléctrico y minimiza los problemas de las instalaciones en cortocircuito
- Nuevo dimmer electrónico rotativo de 300W.

### Una Nueva Imagen

**beta** se presenta en un mejor empaque con caja "cut-case" y bolsa individual por producto que incluye códigos de barras e instructivos, facilitando el trabajo de los Distribuidores en el Punto de Venta, y mejorando la percepción de calidad del producto por los clientes finales.

### Hecho en México

Las Placas **beta** están fabricadas orgullosamente por manos mexicanas, con la maquinaria más moderna disponible en el Mundo.

### Garantía de Continuidad

Al cumplir 40 años de vida, **ESTEVEZ®** lo celebra con una importante inversión para el desarrollo y lanzamiento de nuestra línea **beta**, lo que reafirma nuestro compromiso con el mercado mexicano, al cual nunca dejaremos de atender como se merece.

## Garantía de continuidad



**ESTEVEZ®**

Estévez, S. A. de C. V.  
Av. Niños Héroes 2272 Col. Americana  
Guadalajara, Jalisco, C. P. 44150  
Tel. (33) 3615 5158 Fax (33) 3615 5671  
info@estevez.com.mx - www.estevez.com.mx

**ESTEVEZ®**

**beta**






Mecanismos

	Código		Descripción
	Negro	Marfil	
	65051	65151	Apagador Sencillo sin Piloto Apagador Escalera sin Piloto 1 módulo 127 V~ / 250 V~ 10 A 50 Hz / 60 Hz
	65053	65153	
	65052	65152	Apagador Sencillo con Piloto Apagador Escalera con Piloto 1 módulo 127 V~ / 250 V~ 10 A 50 Hz / 60 Hz
	65054	65154	
	65055	65155	Interruptor Bipolar Apagador 4 Vías 1 módulo 127 V~ / 250 V~ 10 A 50 Hz / 60 Hz
	65056	65156	
	65057	65157	Botón Timbre "Campana"  1 módulo 127 V~ / 250 V~ 10 A 50 Hz / 60 Hz
	65064	65164	Toma Telefónica 6H RJ11  1 módulo
	65065	65165	Toma de Computo 8H RJ45 CAT 5  1 módulo
	65063	65163	Toma TV Coaxial (Conector Roscado) 1 módulo
	65061	65161	Tapón Ciego  1 módulo
	65066	65166	Timbre Zumbador  1 módulo 127 V~ / 250 V~ 10 A 50 Hz / 60 Hz
	65069	65169	Atenuador de Luz Rotativo  1 módulo 127 V~ 30-300 W 60 Hz
	65060	65160	Contacto 2P + T  1 módulo 127 V~ 15 A 60 Hz
	65070		Contacto 2P + T Duplex 3 módulos 127 V~ 15 A 60 Hz

Mecanismos con Placa incluida

Código	Descripción
65186RM	Contacto Dúplex Grado Hospital (HG)
Placa incorporada	125 V~ 15 A 60 Hz
65187RM	Contacto Dúplex Tierra Aislada (IG)
Placa incorporada	125 V~ 20 A 60 Hz
65194RM	Contacto Dúplex Falla a Tierra (GFCI) Led indicador, botón de prueba (TEST) y botón de restablecimiento (RESET) 125 V~ 20 A 60 Hz
Placa incorporada	
65196RM	Control Deslizable para ventilador Regulación de Velocidad Alta, Media, Baja 1 y Baja 2. 2 hilos 120 V~ 60 Hz 1,6 A (vent.)
Placa incorporada	
65195RM	Control Dual Deslizable para ventilador Regulación de rango completo de Luz y Velocidad: Alta, Media, Baja. 3 hilos 120 V~ 60 Hz 1,6 A (vent.) 300 W (luz)
Placa incorporada	
65197RM	Sensor de Movimiento Inc: 40-1000 W Hal: 20-400 W Fluor. Bal. Eléc: 20-300 W Fluor: 20-250 W 127 V~ / 250 V~ 10 A 50 Hz / 60 Hz
Placa incorporada	
65198RM	Atenuador Deslizable de luz con interruptor de Encendido/Apagado Para foco incandescente y halógeno 120 V~ 60 Hz 600 W máximo
Placa incorporada	

Placas

	655RM1	Placa 1 ventana resina Marfil
	655RM2	Placa 2 ventanas resina Marfil
	655RM3	Placa 3 ventanas resina Marfil
	655RN	Placa 3 ventanas resina Negro
	655HR	Placa 3 ventanas Madera Roble



Código	Descripción
655MA	Placa 3 ventanas Metalizado Aluminio
655RB	Placa 3 ventanas Burdeos Perlado
655RA	Placa 3 ventanas Azul Cobalto
655RV	Placa 3 ventanas Verde Jade
655RH	Placa 3 ventanas Hueso
655CV	Placa 3 ventanas Verde Mar
655CO	Placa 3 ventanas Ocre Claro
655MO	Placa 3 ventanas Metalizado Oro

**El Precursor en México**  
**ESTEVEZ®** fue la primer empresa en introducir en México el módulo HABITAT (de 25x45mm), en el año 1998. Desde entonces, hemos trabajado con distintos fabricantes, mejorando el diseño de los productos, las prestaciones, la estética, los materiales y el precio, con el fin de ir cumpliendo con las cada vez más exigentes demandas de un mercado que nos ha favorecido con su preferencia durante casi quince años.

**El Líder en México**  
Gracias a nuestra extensa red de Distribuidores y Especificadores, hemos conseguido vender e instalar más mecanismos de 25x45mm que nadie en el mercado. Y nuestra vocación es seguir siendo el líder durante muchos años má